



TRADE IT EASY
MICHAL HACHMON FISCHER

המדריך למשתמש באינדיקטורים **TRADE IT EASY** "חוזים עתידיים"





TRADE IT EASY
MICHAL HACHMON FISCHER

שלבי הרשמה לאינדיקטורים



1. נרשמים לאתר ומקבלים סיסמא ושם משתמש למייל.
2. נרשמים ל-"טריידינג ויו" ושולחים דרך האתר את שם המשתמש לטריידינג ויו- לא המייל.
3. חיבור העזרים עלול לקחת 24 שעות המתינו בסבלנות.
4. וודאו כי יש לכם מנוי בתשלום לטריידינג ויו- ניתן גם להרשם לחודש התנסות חינם.
5. רכשו זמן אמת בטריידינג ויו בעלות \$7 לחודש-

Exchange subscription

CME, CBOT, COMEX, NYMEX – CME Group (E-Mini Included) (2 days left)

Next payment: \$7.00 on Apr 12, 2024.

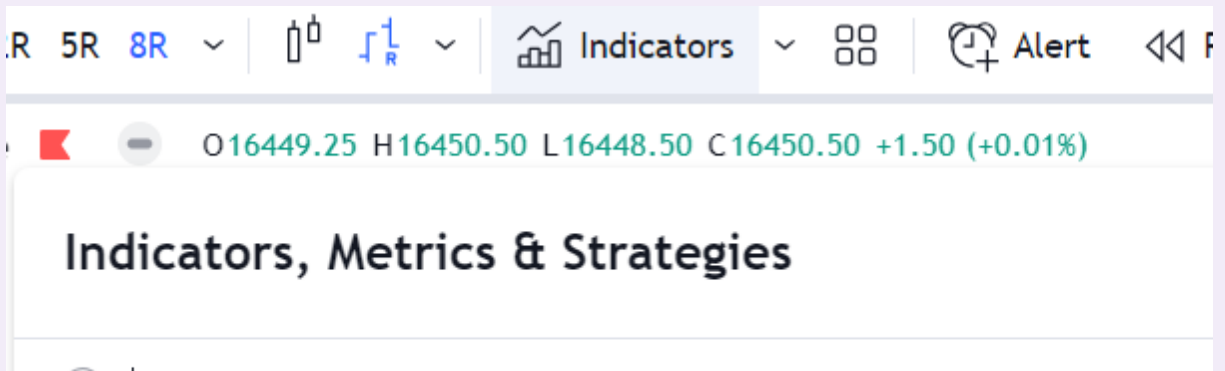
6. הוסיפו את האינדיקטורים
7. התחברו אל בpapertrading (דמו) והחלו לסחור.



TRADE IT EASY
MICHAL HACHMON FISCHER

הוספת האינדיקטורים ב TRADINGVIEW

פותחים את לשונית האינדיקטורים



בוחרים באופציה עם המנעול

Script Name	Author	Lock Status	Count
Community Scripts	14.7 LONG SHORT + STOPLOSS MULTY INDICA..	myway1977	0
Invite-only scripts	14.8 LONG+SHORT 1 HOUR TF	myway1977	1
★ 2.2.23 EMPTY SCREENER TRADE IT EASY	myway1977	0	0
23.7.22 LONG SHORT + STOPLOSS MULTY IND	myway1977	0	0



מוסיפים את האינדיקטורים ע"י לחיצה אחת על
כל אינדיקטור עד שהם מתווספים לגרף



מתחילים לסחור!



TRADE IT EASY
MICHAL HACHMON FISCHER

הוספת האינדיקטורים ב TRADINGVIEW

קיימים נכון להיום 2 אינדיקטורים כאשר הם משלימים
אחד את השני

1 אינדיקטור סקאלפינג שעובד על נרות של 8 ראנג-
מתאים לכל סוג שוק אבל בעיקר אם יש תנועות חדות
במחיר.

2. אינדיקטור 15 שניות שעובד על נרות 15 שניות-
מתאים לשוק רגוע ואפילו מדשדש ולא מומלץ למצב שוק
עם תנועות חדות במחיר.



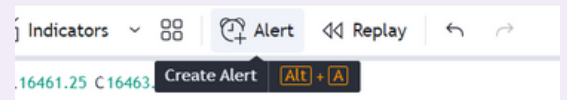
TRADE IT EASY
MICHAL HACHMON FISCHER

הוספת התראות ל-ZONE



נכנסים לנרות 8 ראנג.

לוחצים על השעון המעורר - ALERT



בוחרים באינדיקטור ובהתראה - בהתאם לפירוט ההתראות בדף הבא:

Create Alert on MNQH2024, 8R

Settings Notifications

Notify in app
Provides a push notification in the mobile app.

Show pop-up
Displays an onsite pop-up notification.

Send email
Provides an email notification to the address specified in your profile settings.

Webhook URL
Sends a POST request to your specified URL when your alert triggers.

Play sound
Plays an audio cue when your alert triggers.

Send email-to-SMS
Sends plain text for SMS to an alternative email.

Cancel Create

Create Alert on MNQH2024, 8R

Settings Notifications

Condition: zone with alert
Price Crossunder Alarm

Trigger: Only Once, Once Per Bar, Once Per Bar Close, Once Per Minute

Expiration: Open-ended alert

Alert name: [text input]

Message: PRICE UNDER ZONE - SHORT SIGNAL!

You can use special placeholders such as {{close}}.

Cancel Create

Create Alert on MNQH2024, 8R

Settings Notifications

Condition: zone with alert
Price Crossover Alarm

Trigger: Only Once, Once Per Bar, Once Per Bar Close, Once Per Minute

Expiration: Open-ended alert

Alert name: [text input]

Message: PRICE OVER ZONE - LONG SIGNAL!

You can use special placeholders such as {{close}}.

Cancel Create



TRADE IT EASY
MICHAL HACHMON FISCHER

סוגי התראות



Price Crossover Alarm

מחיר מעל הזון הירוק

Price Crossunder Alarm

מחיר מתחת לזון האדום

long

אונג מעל הקו הכחול

short

שורט מתחת לקו הכחול

long under blue line

אונג מתחת לקו הכחול

short above blue lone

שורט מעל לקו הכחול

green rainbow

הקשת הפכה לירוקה

red rainbow

הקשת הפכה לאדומה



TRADE IT EASY
MICHAL HACHMON FISCHER

הוספת התראות



בצד ימין לוחצים על השעון על מנת לראות למעלה אילו התראות הוגדרו ולמטה את יומן ההתראות שהופעלו.

The screenshot shows the alert management interface of a trading platform. At the top, there are controls for alerts, including a play button, a pause button, a copy icon, a search icon, and a filter icon. The main list contains several alerts:

- Bearish Crossunder**: TRXUSDT.P, 5m • Active
- Cross 0/8**: MNQH2024, 1m • Stopped manually
- Crossover 0/8**: NQ1!, 1m • Stopped manually
- FTMUSDT.P Crossing 0.5220**: FTMUSDT.P • Stopped – Triggered

Below the list is the **Alerts Log** section, which includes a 'Mark all as read' button and a date filter for 'JANUARY 5'. The log shows two entries:

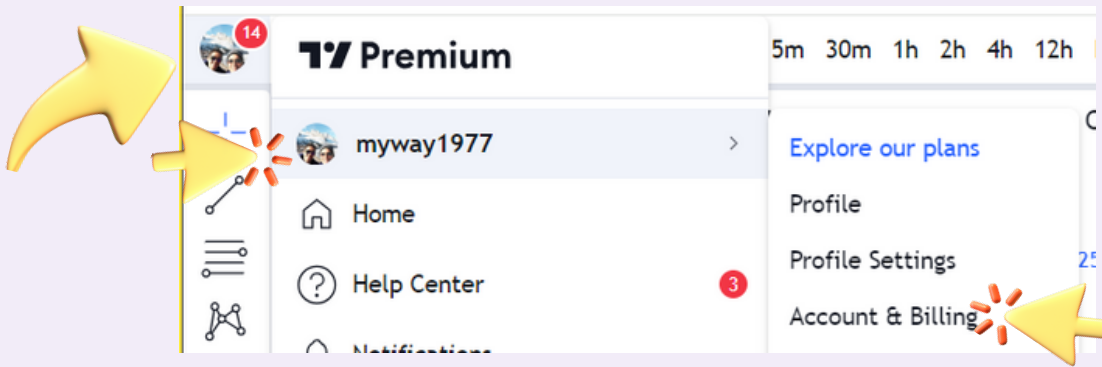
- Alert Fired!**: XMRUSDT.P, 5m • 01:50:00
- Alert Fired!**: MKRUSDT.P, 5m • 01:40:06

On the right side, there is a vertical sidebar with various icons, including a notification bell icon with a red '99+' badge, which is highlighted by a yellow arrow.

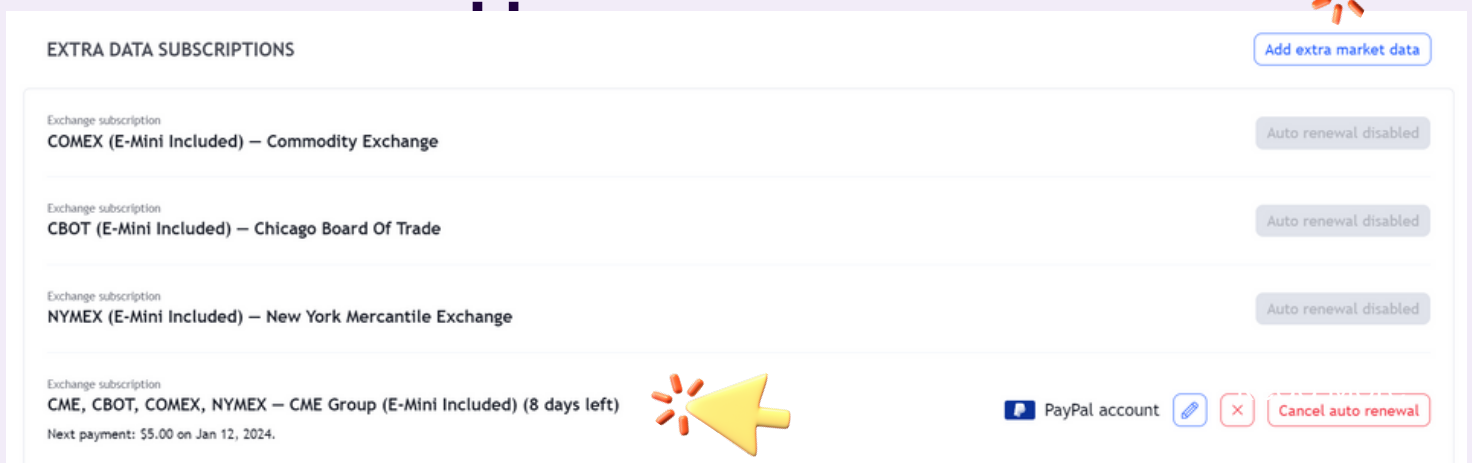
חיבור זמן אמת ב-TRADINGVIEW



לוחצים על תמונת השם משתמש שלכם - נכנסים לשם משתמש שלכם ובתוכו לחשבון



לוחצים על **add extra market data** - ובוחרים באופציה הזו שעלותה \$7 לחודש ללא קשר לעלות המנוי שלכם (חובה שיהיה לכם מנוי בתשלום)

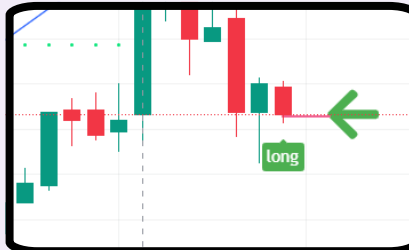
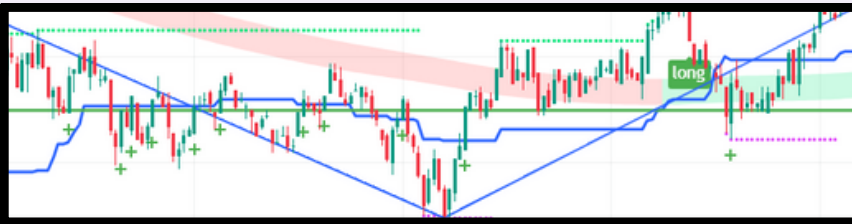


TRADE IT EASY
MICHAL HACHMON FISCHER

סדר פעולות לעסקת לונג

באינדקס 15 שניות

כניסה או באיתות לונג או לימיט על הזון הירוק



שמים לימיט על קו הזון
הירוק רק אם הייתי
במגמת עלייה והייתה
ירידה מחיר לכוון הזון

מוודאים גרף מעל לזון
ואם מדשדש על הזון אז
מדשדש בירוק

עם קבלת איתות מזינים
כניסה בלימיט בקצה
התחתון של הנר עם
האיתות ללא הוויק

איתות לונג כאשר
מזהים תנועת עלייה
במחיר וקו זיג זג לכוון
למעלה

עדיף לא איתות
שקרוב מאוד
למדרגה או לנקודה
הגבוהה ביותר

מזינים כניסה רווח
והפסד וזהו- אני
מזינה 25 טיקים רווח
50 הפסד



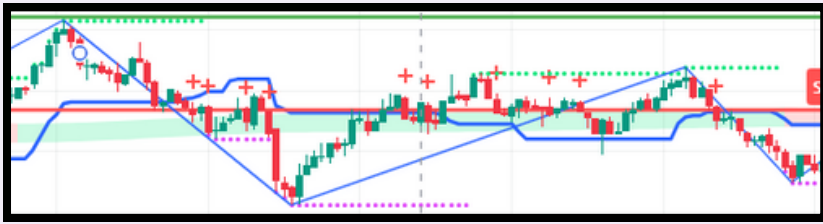
TRADE IT EASY
MICHAL HACHMON FISCHER

סדר פעולות לעסקת

שורט

באינידקטור 15 שניות

כניסה או באיתות שורט או לימיט על הזון האדום



דגשים כללים-

- לא לסחור בשעות שאינן מומלצות- שעה לפני ושעה אחרי פתיחת מסחר בשוק אמריקאי ואירופאי.
- לסיים את כל העסקאות עד השעה 22:00.
- לא לסחור בזמן חדשות- דיווחים.
- לוודא הזנת רווח והפסד בכל עסקה.
- לוודא שכל הכללים מתקיימים- כשיש ספק אין ספק.
- להמנע ממסחר רגשי- לכולנו יש ימים פחות טובים.

שמים לימיט על קו הזון האדום רק אם הייתי במגמת ירידה והייתה עלייה מחיר לכונן הזון



מוודאים גרף מתחת לזון ואם מדשדש על הזון אז מדשדש באדום

עם קבלת איתות מזינים כניסה בלימיט בקצה עליון של הנר עם האיתות ללא הוויק

איתות שורט כאשר מזהים תנועת ירידה במחיר וקו זיג זג לכונן מטה

עדיף לא איתות שקרוב מאוד למדרגה או לנקודה הנמוכה ביותר

מזינים כניסה רווח והפסד וזהו- אני מזינה 25 טיקים רווח 50 הפסד



TRADE IT EASY
MICHAL HACHMON FISCHER

סדר פעולות לעסקת שורט

סקאלפינג חוזים עתידיים 8 ראנג



דגשים כללים-

- לא לסחור בשעות שאינן מומלצות- שעה לפני ושעה אחרי פתיחת מסחר בשוק אמריקאי ואירופאי.
- לסיים את כל העסקאות עד השעה 22:00.
- לא לסחור בזמן חדשות- דיווחים.
- לוודא הזנת רווח והפסד בכל עסקה.
- לוודא שכל הכללים מתקיימים- כשיש ספק אין ספק.
- להמנע ממסחר רגשי- לכולנו יש ימים פחות טובים.
- אם אין מגמה ברורה לא נכנסים.
- טבלה רלוונטית רק לדקה. זון רלוונטי רק לראנג.
- בדקה בודקים רק מגמה כל מימוש הכניסה לעסקה הוא בראנג.

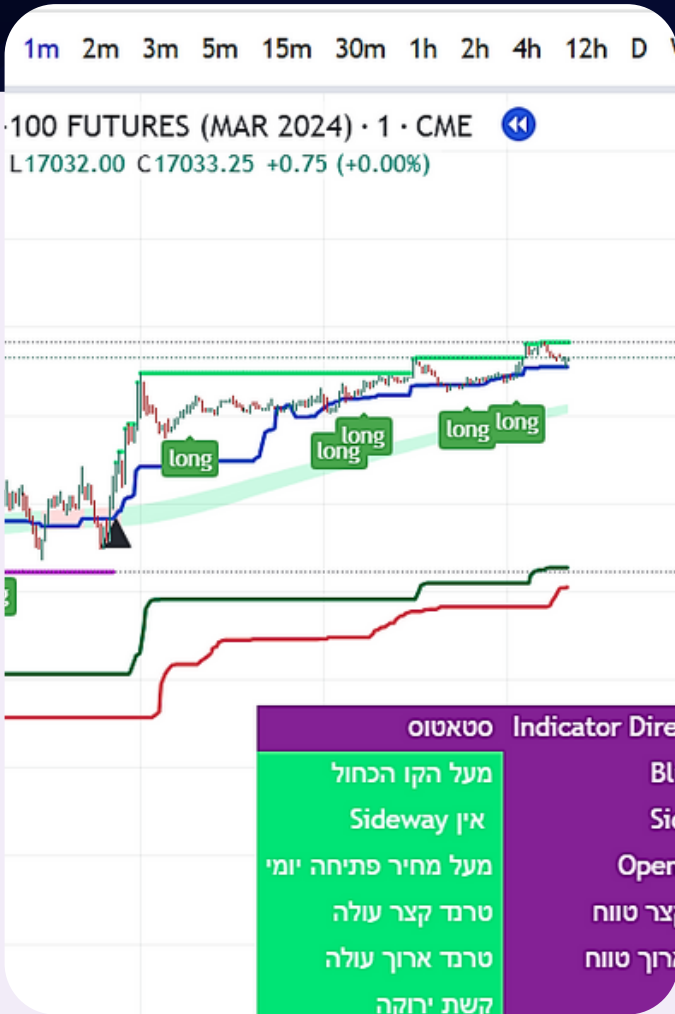
- **מוודאים מגמה יורדת בדקה- נעזרים בטבלה**
- **עוברים 8ל ראנג**
- **מוודאים גרף מתחת לזון**
- **איתות שורט עדיף מעל לקו הכחול**
- **אם האיתות שורט במדרגת הרבנות- כניסה מעל לקו הכחול כמה שיותר גבוה**
- **מזינים כניסה רווח והפסד וזהו 50 טיקים רווח 100 טיקים הפסד**



TRADE IT EASY
MICHAL HACHMON FISCHER

סדר פעולות לעסקת לונג

סקאלפינג חוזים עתידיים 8 ראנג



דגשים כלליים-

- לא לסחור בשעות שאינן מומלצות- שעה לפני ושעה אחרי פתיחת מסחר בשוק.
- לסיים את כל העסקאות עד השעה 22:00.
- לא לסחור בזמן חדשות- דיווחים.
- לוודא הזנת רווח והפסד בכל עסקה.
- לוודא שכל הכללים מתקיימים- כשיש ספק אין ספק.
- להמנע ממסחר רגשי- לכולנו יש ימים פחות טובים.
- אם אין מגמה ברורה לא נכנסים.
- טבלה רלוונטית רק לדקה. זון רלוונטי רק לראנג.
- בדקה בודקים רק מגמה כל מימוש הכניסה לעסקה הוא בראנג.

- **מוודאים מגמה עולה בדקה- נעזרים בטבלה**
- **עוברים 8 ראנג**
- **מוודאים גרף מעל הזון**
- **איתות לונג עדיף מתחת לקו הכחול**
- **אם האיתות לונג במדרגת הרבנות- כניסה מתחת לקו הכחול כמה שיותר נמוך**
- **מזינים כניסה רווח והפסד וזהו 50 טיקים רווח 100 טיקים הפסד**



TRADE IT EASY
MICHAL HACHMON FISCHER

שעות מסחר פחות מומלצות



09:00 – 11:00

15:00 – 17:00

22:00–06:00

**בימים בהם יש חדשות חשובות
(ניתן לעקוב באתר INVESTING)
- לא לסחור בזמן החדשות ואחרי**

**בימי שבתון בשוק ההון ששוק החוזים עדין עובד -
לרוב הווליום נמוך**

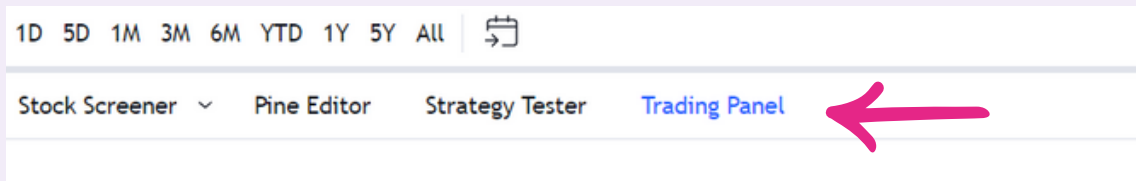


TRADE IT EASY
MICHAL HACHMON FISCHER

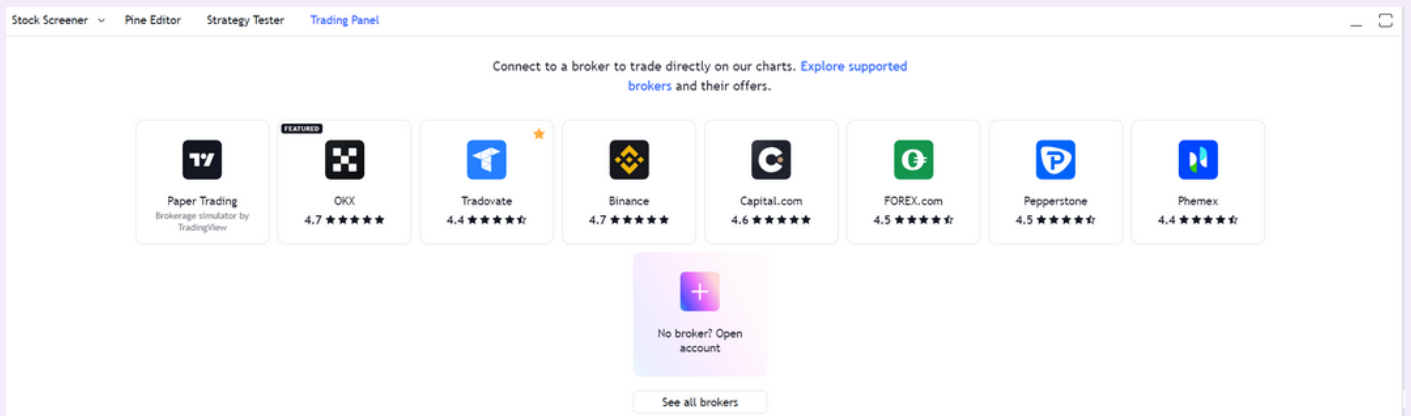
איך מזינים פקודה בTRADINGVIEW



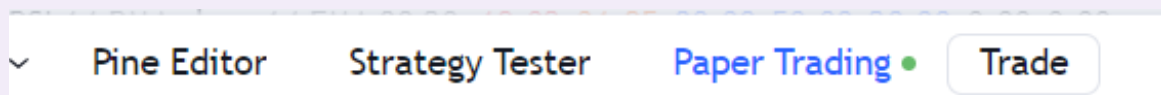
מחברים את החשבון שלי לטריידינג ויו- או הפייפאר
טריידינג או של הברוקר- לוחצים על TRADING PANEL



בוחרים בברוקר/דמו ונכנסים (חיבור לברוקר אמור להיות
לאחר שנרשמת לברוקר ויש לך גישה לטריידינג ויו)



ואז לוחצים על לחצן TRADE ותפתח חלונית עסקה





TRADE IT EASY
MICHAL HACHMON FISCHER

איך מזינים פקודה בTRADINGVIEW



פקודה לשורט

פקודה ללונג

מספר חוזים

מספר חוזים

טיקים רווח

טיקים רווח

CME_MINI:MNQH2024, Paper Tr... ☰ ✕

Order DOM

Sell 0.25 **Buy**
16381.25 16381.50

מזינים מרקט
Market Limit Stop

Units ☰ \$ Risk % Risk
1 25.00 0.03

Take Profit 0.5 Stop Loss

25	Ticks	50
16375.00	Price	16393.75
12.50	\$	25.00
0.01	%	0.03

ולוחצים

Sell
1 CME_MINI:MNQH2024 MKT

Order info

LEVERAGE	1:1
TICK VALUE	0.5 USD
TRADE VALUE	32 762.50 USD
REWARD	0.01% (12.50 USD)
RISK	0.03% (25.00 USD)

CME_MINI:MNQH2024, Paper Tr... ☰ ✕

Order DOM

Sell 0.25 **Buy**
16383.50 16383.75

מזינים מרקט
Market Limit Stop

Units ☰ \$ Risk % Risk
1 25.00 0.03

Take Profit 0.5 Stop Loss

25	Ticks	50
16390.00	Price	16371.25
12.50	\$	25.00
0.01	%	0.03

ולוחצים

Buy
1 CME_MINI:MNQH2024 MKT

Order info

LEVERAGE	1:1
TICK VALUE	0.5 USD
TRADE VALUE	32 767.50 USD
REWARD	0.01% (12.50 USD)
RISK	0.03% (25.00 USD)

טיקים הפסד

טיקים הפסד



TRADE IT EASY
MICHAL HACHMON FISCHER

לוח הכפל בחוזים מיקרו נאסדק



100	75	60	50	25	15	מספר חוזים/טיקים רווח-הפסד
50	37.5	30	25	12.5	7.5	1
100	75	60	50	25	15	2
150	112.5	90	75	37.5	22.5	3
200	150	120	100	50	30	4
250	187.5	150	125	62.5	37.5	5
300	225	180	150	75	45	6
350	262.5	210	175	87.5	52.5	7
400	300	240	200	100	60	8
450	337.5	270	225	112.5	67.5	9
500	375	300	250	125	75	10
550	412.5	330	275	137.5	82.5	11
600	450	360	300	150	90	12
650	487.5	390	325	162.5	97.5	13
700	525	420	350	175	105	14
750	562.5	450	375	187.5	112.5	15
800	600	480	400	200	120	16
850	637.5	510	425	212.5	127.5	17
900	675	540	450	225	135	18
950	712.5	570	475	237.5	142.5	19
1000	750	600	500	250	150	20



TRADE IT EASY
MICHAL HACHMON FISCHER

לוח הכפל בחוזים מיני נאסדק



100	75	60	50	25	15	5	מספר חוזים/טיקי מרווח הפסד
500	375	300	250	125	75	25	1
1000	750	600	500	250	150	50	2
1500	1125	900	750	375	225	75	3
2000	1500	1200	1000	500	300	100	4
2500	1875	1500	1250	625	375	125	5
3000	2250	1800	1500	750	450	150	6
3500	2625	2100	1750	875	525	175	7
4000	3000	2400	2000	1000	600	200	8
4500	3375	2700	2250	1125	675	225	9
5000	3750	3000	2500	1250	750	250	10
5500	4125	3300	2750	1375	825	275	11
6000	4500	3600	3000	1500	900	300	12
6500	4875	3900	3250	1625	975	325	13
7000	5250	4200	3500	1750	1050	350	14
7500	5625	4500	3750	1875	1125	375	15
8000	6000	4800	4000	2000	1200	400	16
8500	6375	5100	4250	2125	1275	425	17
9000	6750	5400	4500	2250	1350	450	18
9500	7125	5700	4750	2375	1425	475	19
10000	7500	6000	5000	2500	1500	500	20